

Trin for trin

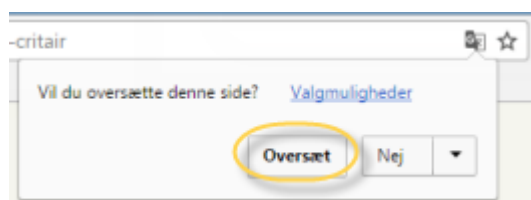
Guide til bestilling af miljømærkat i Frankrig

Der indføres løbende miljøzoner i en række franske byer. Det er besluttet af de franske myndigheder, at miljømærkatet kan kun bestilles via en fransk hjemmeside og derfor hverken kan købes hos FDM, eller når man kommer til Frankrig. Det kan tage op til 30 dage at modtage mærkatet, så bestil i god tid.

[Bestil miljømærke på denne hjemmeside](https://www.certificat-air.gouv.fr/en) (https://www.certificat-air.gouv.fr/en)

Vi får jævnligt henvendelser fra medlemmer, der har udfordringer med at bestille miljømærkatet. Følg denne guide, hvis du er i tvivl.

Hjemmesiden du bestiller mærkat på er på engelsk, men hvis du klikker videre til det franske miljøministeriums hjemmeside, står informationerne på fransk. Hvis du åbner siden med Google Chrome, kan du bede om at få siden oversat:



GUIDE:

1. Klik på: "Applying for your certificate"



eller

Obtaining the Air Quality Certificate

The Air Quality Certificate is a secure document issued on the basis of information which appears on the vehicle registration certificate . It certifies the vehicle's environmental class based on pollutant emissions.

In just a few clicks, you can use this service to:

- find out your vehicle's classification
- apply for an Air Quality Certificate

Applying for your certificate

2. Vælg nu: Vehicles registered abroad (European union, Switzerland and Norway)

Home > Applying for your certificate



- 3. Læs betingelserne. Hvis du kan acceptere betingelserne og kan bekræfte informationerne om registreringsattest, skal du hakke af og klikke "Next".**
I toppen kan du følge, hvilket trin du er nået til i processen:

Home > Applying for your certificate > Vehicles Registered Abroad



Before you begin ...

Presentation of the service

In just a few clicks, you can use this service to apply for an Air Quality Certificate for your vehicle not registered in France.

You'll need your registration certificate to help you fill in the required information

It costs €3.70 plus postage.

For shipments in the European Union and Switzerland, this amounts to € 4.8

Your registration certificate must be up-to-date, and be sent as an attachment

The attachment must be in .pdf, .png or .jpeg format and must not exceed 400kB

The Air Quality Certificate will be sent to the address you indicate, after verification of the attachment

- I agree to [the Terms and Conditions of Use and Issue](#)
- I certify that my registration certificate is up-to-date and that the attached attachment corresponds to my vehicle

Next

4. Klik på "add a vehicle" (tilføj et køretøj) - klik "Next"

Home > Applying for your certificate > Vehicles Registered Abroad

1 Obligation 2 Form 3 Address 4 Review 5 Payment 6 Summary

Vehicle information

No vehicle

+ Add a vehicle

Jeg er ikke en robot

reCAPTCHA
Privatliv - Vilde

Ignorer denne i første omgang

Previous Next

5. Der åbner nu en såkaldt formular, som er en side, hvor du kan udfylde informationer om den bil, der skal have miljømærket. Bemærk, hvis der er en rød stjerne (*), så skal feltet udfyldes:

- Bilens nummerplade:

Registration number *

XX 12 345

Date of first registration *

- Indregistreringsdato – dette står på bilens registreringsattest:

Date of first registration *

10/03/2017

- Du skal angive hvilket type køretøj, der er tale om - fx privat bil eller motorcykel.

Vehicle category *

Private cars

Light commercial vehicles(>3,5t)

Motorcycles

Mopeds

Truck (>3,5t), Buses, Coache

- Angiv hvilken type brændstof, din bil bruger. Der er mange valgmuligheder, men de øverste er de vigtige for danske bilister:

Diesel, Benzin, El, Hybrid, Gas, Brint

Type of fuel * [Champ P.3**]

Type of fuel

USUAL VEHICLES

- Diesel
- Gasoline
- Electric
- Natural gas
- Hydrogen
- Liquefied Petroleum Gas (LPG)
- E85

NON-PLUGIN HYBRID VEHICLES

- Non-plugin hybrid vehicle gasoline + electricity
- Non-plugin hybrid vehicle diesel + electricity
- Non-plugin hybrid vehicle natural gas + electricity

- Angiv det land, bilen er registreret i:

Certificate issuing country *

- Australia
- Austria
- Belgium
- Bulgaria
- Cyprus
- Croatia
- Denmark
- Spain

- Indsæt bilens stelnummer – dette finder du på bilens registreringsattest.

Vehicule identification number * [Champ E**]

Vehicule identification number

- "Make" henviser til bilmærket, så her skal du skrive bilens bilmærke ind, fx Toyota

Make * [Champ D.1**]

Make

- De sidste tre felter behøver du ikke at udfylde, men de dækker over:

Commercial description = bilmodel fx Yaris

Indication of the environmental category = EuroNorm. Dette kan ses på nyere registreringsattester

CO₂ = opgives som udgangspunkt ikke i Danmark

Commercial description [Champ D.3**]


Indication of the environmental category [Champ V.9**]

CO2(in g/km) [Champ V.7**]

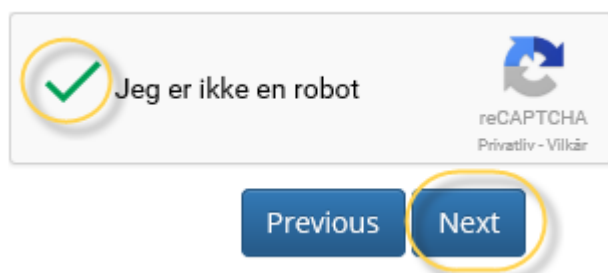
- Du skal vedhæfte en kopi af bilens registreringsattest – del 1. Du skal ikke uploade del 2, da det er den del, der indeholder koder til omregistrering. Enten kan du scanne dokumentet ind og gemme som en pdf. Eller også kan du tage et billede med din telefon og vedhæfte det:

upload the registration certificate *

The attachment must be in .pdf, .png or .jpeg format and must not exceed 400kB. *You can add a second document by clicking the button " add an attachment ".*



- For at gemme bliver du bedt om at bekræfte, at du ikke er en robot.



6. Indtast dine kontaktinformationer. Din mailadresse bruges bl.a. til at sende en bekræftelse på din bestilling:

All fields marked with an * are mandatory

Personal informations

Name and Firstname *

You must provide an up-to-date e-mail address. We will use it to send you your invoice, also confirming your vehicle classification. It is also used for tracking your order.

E-mail *

Confirm E-mail *

Address

Name and Firstname *

Skal mærkatet sendes til en alternativ adresse, skal du klikke af i "different delivery address" – ellers klikker du blot "next"

Different delivery address

Previous Next

7. Du får nu vist en side, hvor du kan se, hvilke informationer du har indtastet. Tjek om dine informationer er korrekt indtastet. Bemærk, der oplyses, hvor meget mærkatet koster – 4,8 euro inkl. forsendelse.

! Har du tastet forkert, skal du bruge knappen "Previous" for at komme tilbage. Brug IKKE tilbagepilen øverst på siden. Du risikerer at miste alt det, du lige har indtastet og skulle begynde forfra.

Personal information

Name
Debbie Hedegaard

E-mail
dh@fdm.dk

Billing address

Debbie Hedegaard
Firskovvej 32
2800
Lyngby
Denmark

Delivery address

Debbie Hedegaard
Firskovvej 32
2800
Lyngby
Denmark

Content of the order

Registration number	Date of first registration	Brand
XX 12 345	01/03/2017	bmw

Amount of your order

The amount of your order is 4.8 €

Previous Next

